

E等公務園+學習平臺

線上3小時資安研習

為什麼要上線上課程

- 根據資通安全管理法 - 資通安全責任等級分級辦法，資通安全責任 等級 **D** 級之各機關應辦事項
- 一般使用者及主管每人每年接受三小時以上
- 之資通安全 通識教育訓練。
 - ↓ 主管：校長及各處室主任
 - ↓ 一般人員：學校裡有使用或管理電腦的教職員工

去哪裡上線上課程

?

 <https://elearn.hrd.gov.tw/>



用什麼帳號登入

?

- 方法 1：使用人事服務網的帳號

<https://ecpa.dgpa.gov.tw/>



- 方法 2：使用自然人憑證來登入

先試試看是否能登入
人事服務網



6 使用【自然人憑證】，來登入人事服務網

1. 若用憑證登入，請先下載[這支程式](#)來安裝，安裝後將瀏覽器關閉再開啟
2. 連結到[eCPA人事服務網](#)，網頁左側用帳號或憑證登入

假如可以成功登入，請連結到下面簡報
[第 11 頁](#) 觀看如何登入選課



The screenshot shows the login interface of the eCPA HR Service Network. At the top, there is a header with a user icon and the text '個人資料' (Personal Information). Below this, there are two main login sections. The first section, '帳號登入' (Account Login), has a blue header and contains fields for '帳號' (Account) and '密碼' (Password), followed by '登入' (Login) and '忘記密碼' (Forgot Password) buttons. The second section, '憑證登入' (Certificate Login), has a brown header and contains a field for '密碼' (Password) and a '登入' (Login) button. A red circle highlights the '憑證登入' section. Below the '憑證登入' section, there is a link for '自然人憑證' (Natural Person Certificate) and a link for '機關憑證' (Government Certificate). At the bottom, there is a link for '健保卡' (Health Insurance Card) and a link for '環境檢測程式(僅限IE)' (Environment Detection Program (IE Only)).

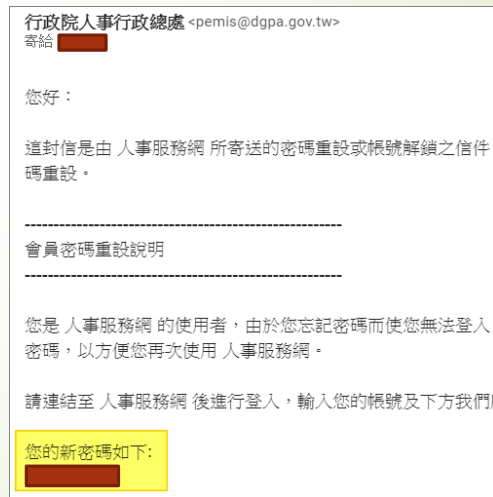
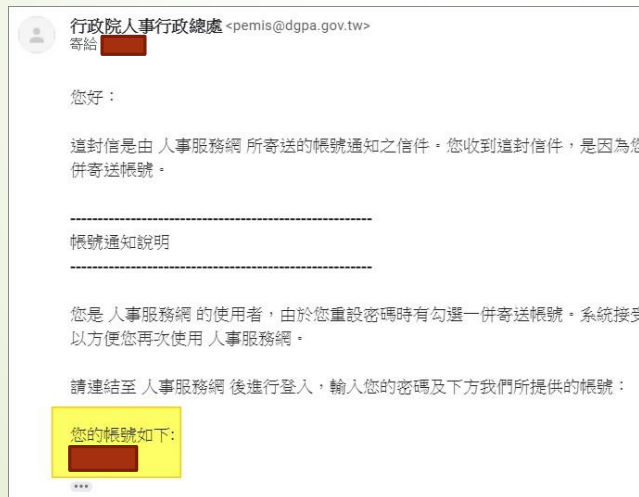
我不記得登入帳號 我也不記得是否有帳號

1. 連結到 [eCPA人事服務網](#)
2. 按下忘記密碼
3. 輸入如右圖的相關資料



到信箱收信


- 你會收到【行政院人事行政總處】**兩封信**
 - 一封有**你的帳號**
 - 另一封會有**新密碼**



使用帳密，來登入 人事服務網

1. 連結到 [eCPA人事服務網](#)，網頁左側用
帳號登入

假如可以成功登入，請繼續看下面簡報
觀看如何選課



個人資料

帳號登入

帳號：

密碼：

登入 忘記密碼

憑證登入

自然人憑證\機關憑證\健保卡

密碼：

登入

[環境檢測程式\(僅限IE\)](#)

[使用健保卡注意事項](#)

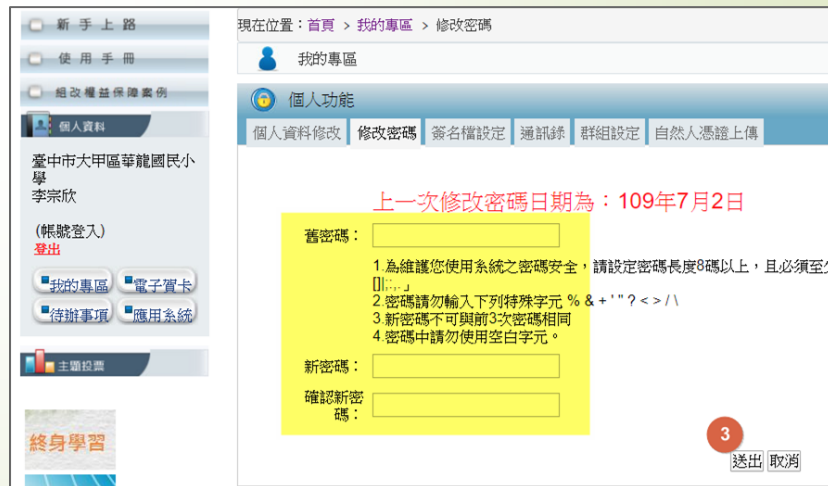
我要修改人事服務網的密碼

用帳號密碼登入 eCPA人事服務網 後

1. 點選【我的專區】
2. 修改密碼
3. 密碼要求比較嚴格，需要

密碼長度8碼以上，且必須至少包含英文字母、數字及特殊符號

例如這樣的密碼Book@3838、Mary@1314



到 e 等公務園 選課去



登入 e 等公務園 ~



連結到 <https://elearn.hrd.gov.tw/>



點選 **人事服務網eCPA** 來登入

，按下右上角

登入



登入 e 等公務園 ~ 2

🖥 方法 1：使用人事服務網的帳號及密碼來登入

🖥 方法 2：使用自然人憑證或健保卡登入

行政院人事行政總處
人事服務網

1 帳號密碼登入

帳號:

密碼:

※若有使用忘記密碼取得時，請務必先到 ECPA 人事服務網修改密碼後再重新登入此頁面。

2 自然人憑證登入/健保卡登入

密碼:

搜尋【資訊安全 或 資通安全】課程 ~



搜尋【資訊安全 或 資通安全】課程 ~2

選課中心

課程類別

☒ 全部課程 ☐ 開放式課程 ☐ 組裝課程
☐ 磨課師MOOCs ☐ 微學習 ☐ 專班課程SPOC
☐ 電子書 ☐ 直播課程

教材提供機關名稱

如輸入「公務人力發展學院」或機關名稱部分字串「人力發展學院」

終身課程主類別

加盟專區

其他篩選條件

☐ 行動課程
☐ 僅顯示不限制報名身分課程

瀏覽器

☒ 全部 ☐ IE ☐ 非IE

關鍵

課程名稱、課程目標、學習目標、課程適用對象、講座資訊、課程關鍵字等

認證時數

小時 ~ 小時
如:1~3小時

終身課程子類別

選課狀態

排序

☒ 依報名時間(後報名排前面)
☐ 依課程上架時間(後上架排前面)

開始搜尋

16

選擇適合的課程

1. 先確認報名身分為【任何人】
2. 點選課程圖示，就可以進入課程瀏覽



類別：機關業務知能訓練(具專業訓練性質) > 資訊安全與管理 > 資通安全



公務人力發展學院

資安管理-個人篇

查看夥伴(11274)

分享

18 ★★★★★

★ 評價

- ✓ 選課狀態：未報名
- 🕒 上課期間：2020-01-01~2020-12-31
- 🏆 認證時數：1 小時
- 💻 支援載具：
- 👤 報名身份：任何人

確認課程

17

1. 確認課程介紹及認證時數
2. 點選【報名課程】，就可以準備上課了。



認證時數

1.0 小時

通過條件

- 課程測驗：60分(含)以上
- 閱讀時數：00:30:00(含)以上
- 需填問卷：是

通過條件

1. 要上課**30**分鐘以上
2. 要通過測驗
3. 要填問卷

1.上課去

● 點選左側課程章節，開始上課去。

學習互動區

開始上課 >

評量區

測驗/考試 >

問卷/投票 >

資訊區

學習夥伴 >

課程行事曆 >

公務人力發展學院
Civil Service Human Resource Development Academy

我的課程

離開課程

正體中文 ▾

上課人數: 11272

資安管理-個人篇

環境檢測

A01-001 資安管理-個人篇

小幫手

第一章 資訊安全基本概念 (22min)

1-1 資訊安全的重要性 (10min)

1-2 威脅的來源與動機 (10min)

單元練習 (2min)

第二章 十大資訊安全好習慣 (45min)

2-1 不明人士要留意 (2min)

2-2 社交工程要小心 (2min)

2-3 電腦不用要登 (2min)

資訊安全的重要性 (1/6 頁)

本節最新 93年10月13日

本節最新 94年7月12日

資訊安全與日常生活息息相關!

刑事局偵破...件，歹徒裝設...用他人的帳戶上網盜刷...害。

他是改

駭客

無線網路送油 盜刷洗錢

請點選下一頁

行政院資通安全處

2.要通過 測驗 / 考試



學習互動區

開始上課 >

評量區

測驗/考試 >

問卷/投票 >

資訊區

學習夥伴 >

課程行事曆 >

我的課程 李宗欣 離開課程 正體中文 ▼

資安管理-個人篇 S 上課人數: 11293

測驗 / 考試

自我評量：課程測驗

進行測驗
還沒查看答案都可再次進行測驗

查看結果

未通過

3.需填寫 問卷 / 投票

學習互動區

- 開始上課 >
- 評量區
- 測驗/考試 >
- 問卷/投票 >**
- 資訊區
- 學習夥伴 >
- 課程行事曆 >

公務人力發展學院
CIVIL SERVICE DEVELOPMENT INSTITUTE

我的課程 李宗欣 離開課程 正體中文 ▼

資安管理-個人篇

平台問卷

課後滿意度問卷

填寫問卷

從即日起 到 無限期

查看結果

不公布

我已完成 3 小時線上研習
準備取得通過認證時數證書



通過認證時數證書(1/3)



點選【個人專區】→【學習紀錄】

The screenshot displays a web interface for a learning management system. At the top, there is a blue header bar with a user profile icon, a dropdown menu labeled '個人專區' (Personal Zone), and a '登出' (Logout) button. Below the header, the main content area is divided into sections. On the left, under '我的課程' (My Courses), there is a blue bar indicating the category: '類別：機關業務知能訓練(具專業訓練性質) > 資訊安全與管理 > 資通安全'. Below this, a course titled '資安管理-個人篇' (Information Security Management - Personal Edition) is shown. The course details include: '查看夥伴(11298)', '選課狀態：已通過' (Selected Status: Passed), '上課期間：2020-01-01~2020-12-31' (Class Period: 2020-01-01~2020-12-31), '認證時數：1 小時' (Certification Time: 1 hour), '支援載具：' (Supported Devices:), and '報名身份：任何人' (Registration Identity: Anyone). On the right, a vertical sidebar contains a list of navigation options: '個人資料' (Personal Information), '我的課程' (My Courses), '選課中心' (Course Selection Center), '科技素養MRT學習地圖' (Digital Literacy MRT Learning Map), '學習紀錄' (Learning Record), '個人學習紀錄(次數)' (Personal Learning Record (Count)), '個人學習紀錄(公共論壇)' (Personal Learning Record (Public Forum)), and '學習曲線' (Learning Curve). The '學習紀錄' option is highlighted with a blue background and a cursor icon. To the right of the sidebar, there is a '我的課程搜尋與排序' (My Course Search and Sort) button and a '評價' (Review) button with a star icon.

通過認證時數證書(2/3)



按下【列印證書】

我的學習歷程

※終身學習時數上傳成功僅代表資料已上傳，並不代表已取得認證時數，尚需由終身學習入口網站排程入檔，作業時間約3天，請於上傳成功3天後至「終身學習入口網站(點此連結可直接登入)」查詢。

- ▶ 李宗欣，這是您第11次進入這裡
- ▶ 上次進入時間是：2020-07-05 23:44:46
- ▶ 上次來自於：111.111.111.111
- ▶ 今年已取得的認證時數：1.0小時
- ▶ 未完成課程數：0
- ▶ 待填問卷數：0
- ▶ 待完成測驗數：0
- ▶ 待繳作業數：0
- ▶ 在線上/總學習夥伴：0/0
- ▶ 未讀文章數：0
- ▶ 終身學習時數最後上傳時間：--
- ▶ 環境教育時數最後上傳時間：--
- ▶ 教師研習時數最後上傳時間：--



列印證書



點選你的課程→【產生證書】

通過年度：109年度 (僅限一個年度)

通過期間： 至

請輸入課程編號或關鍵字

搜尋

全選 **取消全選**

選取	課程編號	課程名稱	通過日期
<input checked="" type="checkbox"/>	PCENTER109100598	資安管理-個人篇	2020-07-06

產生證書

通過認證時數證書(3/3)

將檔案自己
留存備查



通過認證時數證書
10907060029.pdf

中華民國 109 年 07 月 06 日

Certificate of Completion 通過認證時數證書

通過年度： 109 年 通過期間： 109/07/06-109/07/06

身分證字號： [REDACTED] 姓名： [REDACTED]

序號	課程編號	課程類別	課程名稱	通過日期	通過認證時數
1	PCENTER109100598	開放式	資安管理-個人篇	109/07/06	1.0

頁數：1/1 總計時數：1.0

 <https://elearn.hrd.gov.tw>